



COMISION FORESTAL DEL ESTADO (a)
Estado Analítico del Ejercicio del Presupuesto de Egresos Detallado - LDF
Clasificación por Objeto del Gasto (Capítulo y Concepto)
Del 1 de Enero al 31 de Diciembre de 2025 (b)
(PESOS)


Concepto (c)	Egresos					Subejercicio (e)
	Aprobado (d)	Amplicaciones/ (Reducciones)	Modificado	Devengado	Pagado	
I. Gasto No Etiquetado (I=A+B+C+D+E+F+G+H+I)	208,113,776	-722,753	207,391,024	189,536,483	189,456,059	17,854,541
A. Servicios Personales (A=a1+a2+a3+a4+a5+a6+a7)	131,433,490	1,642,978	133,076,468	125,566,000	125,566,000	7,510,468
a1) Remuneraciones al Personal de Carácter Permanente	75,206,507	-7,215,942	67,990,565	60,480,097	60,480,097	7,510,468
a2) Remuneraciones al Personal de Carácter Transitorio	21,422,948	1,642,978	23,065,926	23,065,926	23,065,926	0
a3) Remuneraciones Adicionales y Especiales	22,014,529	0	22,014,529	22,014,529	22,014,529	0
a4) Seguridad Social	12,789,506	7,215,942	20,005,448	20,005,448	20,005,448	0
a5) Otras Prestaciones Sociales y Económicas			0	0	0	0
a6) Previsiones			0	0	0	0
a7) Pago de Estímulos a Servidores Públicos			0	0	0	0
B. Materiales y Suministros (B=b1+b2+b3+b4+b5+b6+b7+b8+b9)	27,486,474	-2,415,574	25,070,900	20,394,671	20,391,640	4,676,229
b1) Materiales de Administración, Emisión de Documentos y Artículos Oficiales	1,243,886	517,825	1,761,711	1,759,738	1,759,738	1,973
b2) Alimentos y Utensilios	496,308	42,920	539,229	524,315	522,784	14,914
b3) Materias Primas y Materiales de Producción y Comercialización	12,050,272	-3,381,788	8,668,484	5,025,695	5,025,695	3,642,788
b4) Materiales y Artículos de Construcción y de Reparación	2,657,276	2,416,281	5,073,557	5,018,454	5,018,454	55,103
b5) Productos Químicos, Farmacéuticos y de Laboratorio	2,648,765	-259,465	2,389,301	1,966,756	1,966,756	422,545
b6) Combustibles, Lubricantes y Aditivos	4,908,161	-334,638	4,573,523	4,390,783	4,389,283	182,540
b7) Vestuario, Blancos, Prendas de Protección y Artículos Deportivos	1,687,493	-471,817	1,215,676	1,005,676	1,005,676	210,000
b8) Materiales y Suministros Para Seguridad			0	0	0	0
b9) Herramientas, Refacciones y Accesorios Menores	1,794,313	-944,693	849,620	703,255	703,255	146,365
C. Servicios Generales (C=c1+c2+c3+c4+c5+c6+c7+c8+c9)	16,402,922	-1,963,035	14,439,888	13,166,537	13,115,544	1,273,350
c1) Servicios Básicos	1,918,926	-647,593	1,271,033	860,579	849,814	410,454
c2) Servicios de Arrendamiento	1,583,271	-483,043	1,100,228	915,258	915,258	184,970
c3) Servicios Profesionales, Científicos, Técnicos y Otros Servicios	1,778,695	661,629	2,440,324	1,862,656	1,928,266	477,667
c4) Servicios Financieros, Bancarios y Comerciales	708,402	-168,000	540,403	485,330	485,330	55,073
c5) Servicios de Instalación, Reparación, Mantenimiento y Conservación	3,395,819	695,984	4,091,803	4,057,098	4,053,619	34,706
c6) Servicios de Comunicación Social y Publicidad	201,000	-194,606	6,394	6,394	6,394	0
c7) Servicios de Traslado y Viáticos	2,571,955	-1,452,314	1,119,682	1,072,507	1,070,148	47,175
c8) Servicios Oficiales	586,928	-74,401	512,527	512,527	512,527	0
c9) Otros Servicios Generales	3,657,886	-300,391	3,357,495	3,294,188	3,294,188	63,306
D. Transferencias, Asignaciones, Subsidios y Otras Ayudas (D=d1+d2+d3+d4+d5+d6+d7+d8+d9)	26,142,499	2,637,752	28,780,251	26,279,654	26,253,254	2,500,597
d1) Transferencias Internas y Asignaciones al Sector Público	3,364,555	-3,384,555	0	0	0	0
d2) Transferencias al Resto del Sector Público	22,777,944	5,957,984	28,735,928	26,235,331	26,208,931	2,500,597
d3) Subsidios y Subvenciones			0	0	0	0
d4) Ayudas Sociales	0	44,323	44,323	44,323	44,323	0
d5) Pensiones y Jubilaciones			0	0	0	0
d6) Transferencias a Fideicomisos, Mandatos y Otros Análogos			0	0	0	0
d7) Transferencias a la Seguridad Social			0	0	0	0
d8) Donativos			0	0	0	0
d9) Transferencias al Exterior			0	0	0	0
E. Bienes Muebles, Inmuebles e Intangibles (E=e1+e2+e3+e4+e5+e6+e7+e8+e9)	6,648,391	-624,874	6,023,517	4,129,620	4,129,620	1,893,897
e1) Mobiliario y Equipo de Administración	981,747	860,167	1,841,914	1,841,914	1,841,914	0
e2) Mobiliario y Equipo Educativo y Recreativo	56,000	48,665	104,665	102,462	102,462	2,203
e3) Equipo e Instrumental Médico y de Laboratorio	0	73,962	73,962	73,962	73,962	0
e4) Vehículos y Equipo de Transporte	4,905,000	-2,892,932	2,012,068	209,262	209,262	1,802,806
e5) Equipo de Defensa y Seguridad			0	0	0	0
e6) Maquinaria, Otros Equipos y Herramientas	280,807	929,863	1,210,670	1,121,782	1,121,782	88,888
e7) Activos Biológicos	0	0	0	0	0	0
e8) Bienes Inmuebles			0	0	0	0
e9) Activos Intangibles	424,837	355,401	780,238	780,238	780,238	0
F. Inversión Pública (F=f1+f2+f3)	0	0	0	0	0	0
f1) Obra Pública en Bienes de Dominio Público			0	0	0	0
f2) Obra Pública en Bienes Propios			0	0	0	0
f3) Proyectos Productivos y Acciones de Fomento			0	0	0	0
G. Inversiones Financieras y Otras Provisiones (G=g1+g2+g3+g4+g5+g6+g7)	0	0	0	0	0	0
g1) Inversiones Para el Fomento de Actividades Productivas			0	0	0	0
g2) Acciones y Participaciones de Capital			0	0	0	0
g3) Compra de Títulos y Valores			0	0	0	0
g4) Concesión de Préstamos			0	0	0	0
g5) Inversiones en Fideicomisos, Mandatos y Otros Análogos			0	0	0	0
Fideicomiso de Desastres Naturales (Informativo)			0	0	0	0
g6) Otras Inversiones Financieras			0	0	0	0
g7) Provisiones para Contingencias y Otras Erogaciones Especiales			0	0	0	0
H. Participaciones y Aportaciones (H=h1+h2+h3)	0	0	0	0	0	0
h1) Participaciones			0	0	0	0
h2) Aportaciones			0	0	0	0
h3) Convenios			0	0	0	0
I. Deuda Pública (I=i1+i2+i3+i4+i5+i6+i7)	0	0	0	0	0	0
i1) Amortización de la Deuda Pública			0	0	0	0
i2) Intereses de la Deuda Pública			0	0	0	0
i3) Comisiones de la Deuda Pública			0	0	0	0
i4) Gastos de la Deuda Pública			0	0	0	0
i5) Costo por Coberturas			0	0	0	0
i6) Apoyos Financieros			0	0	0	0
i7) Adeudos de Ejercicios Fiscales Anteriores (ADEFAS)			0	0	0	0




COMISION FORESTAL DEL ESTADO (a)
Estado Analítico del Ejercicio del Presupuesto de Egresos Detallado - LDF
Clasificación por Objeto del Gasto (Capítulo y Concepto)
Del 1 de Enero al 31 de Diciembre de 2025 (b)
(PESOS)

Concepto (c)	Egresos					Subejercicio (e)
	Aprobado (d)	Ampliaciones/ (Reducciones)	Modificado	Devengado	Pagado	
II. Gasto Etiquetado (II=A+B+C+D+E+F+G+H+I)	0	2,058,407	2,058,407	2,058,407	2,058,407	0
A. Servicios Personales (A=a1+a2+a3+a4+a5+a6+a7)	0	0	0	0	0	0
a1) Remuneraciones al Personal de Carácter Permanente						
a2) Remuneraciones al Personal de Carácter Transitorio						
a3) Remuneraciones Adicionales y Especiales						
a4) Seguridad Social						
a5) Otras Prestaciones Sociales y Económicas						
a6) Previsiones						
a7) Pago de Estímulos a Servidores Públicos						
B. Materiales y Suministros (B=b1+b2+b3+b4+b5+b6+b7+b8+b9)	0	468,407	468,407	468,407	468,407	0
b1) Materiales de Administración, Emisión de Documentos y Artículos Oficiales						
b2) Alimentos y Utensilios						
b3) Materias Primas y Materiales de Producción y Comercialización						
b4) Materiales y Artículos de Construcción y de Reparación						
b5) Productos Químicos, Farmacéuticos y de Laboratorio						
b6) Combustibles, Lubricantes y Aditivos	0	132,000	132,000	132,000	132,000	0
b7) Vestuario, Blancos, Prendas de Protección y Artículos Deportivos	0	230,968	230,968	230,968	230,968	0
b8) Materiales y Suministros Para Seguridad						
b9) Herramientas, Refacciones y Accesorios Menores	0	105,439	105,439	105,439	105,439	0
C. Servicios Generales (C=c1+c2+c3+c4+c5+c6+c7+c8+c9)	0	0	0	0	0	0
c1) Servicios Básicos						
c2) Servicios de Arrendamiento						
c3) Servicios Profesionales, Científicos, Técnicos y Otros Servicios						
c4) Servicios Financieros, Bancarios y Comerciales						
c5) Servicios de Instalación, Reparación, Mantenimiento y Conservación						
c6) Servicios de Comunicación Social y Publicidad						
c7) Servicios de Traslado y Viáticos						
c8) Servicios Oficiales						
c9) Otros Servicios Generales						
D. Transferencias, Asignaciones, Subsidios y Otras Ayudas (D=d1+d2+d3+d4+d5+d6+d7+d8+d9)	0	1,590,000	1,590,000	1,590,000	1,590,000	0
d1) Transferencias Internas y Asignaciones al Sector Público						
d2) Transferencias al Resto del Sector Público	0	1,590,000	1,590,000	1,590,000	1,590,000	0
d3) Subsidios y Subvenciones						
d4) Ayudas Sociales						
d5) Pensiones y Jubilaciones						
d6) Transferencias a Fideicomisos, Mandatos y Otros Análogos						
d7) Transferencias a la Seguridad Social						
d8) Donativos						
d9) Transferencias al Exterior						
E. Bienes Muebles, Inmuebles e Intangibles (E=e1+e2+e3+e4+e5+e6+e7+e8+e9)	0	0	0	0	0	0
e1) Mobiliario y Equipo de Administración						
e2) Mobiliario y Equipo Educativo y Recreativo						
e3) Equipo e Instrumental Médico y de Laboratorio						
e4) Vehículos y Equipo de Transporte						
e5) Equipo de Defensa y Seguridad						
e6) Maquinaria, Otros Equipos y Herramientas						
e7) Activos Biológicos						
e8) Bienes Inmuebles						
e9) Activos Intangibles						
F. Inversión Pública (F=f1+f2+f3)	0	0	0	0	0	0
f1) Obra Pública en Bienes de Dominio Público						
f2) Obra Pública en Bienes Propios						
f3) Proyectos Productivos y Acciones de Fomento						
G. Inversiones Financieras y Otras Provisiones (G=g1+g2+g3+g4+g5+g6+g7)	0	0	0	0	0	0
g1) Inversiones Para el Fomento de Actividades Productivas						
g2) Acciones y Participaciones de Capital						
g3) Compra de Títulos y Valores						
g4) Concesión de Préstamos						
g5) Inversiones en Fideicomisos, Mandatos y Otros Análogos						
Fideicomiso de Desastres Naturales (Informativo)						
g6) Otras Inversiones Financieras						
g7) Provisiones para Contingencias y Otras Erogaciones Especiales						
H. Participaciones y Aportaciones (H=h1+h2+h3)	0	0	0	0	0	0
h1) Participaciones						
h2) Aportaciones						
h3) Convenios						
I. Deuda Pública (I=i1+i2+i3+i4+i5+i6+i7)	0	0	0	0	0	0
i1) Amortización de la Deuda Pública						
i2) Intereses de la Deuda Pública						
i3) Comisiones de la Deuda Pública						
i4) Gastos de la Deuda Pública						
i5) Costo por Coberturas						
i6) Apoyos Financieros						
i7) Adeudos de Ejercicios Fiscales Anteriores (ADEFAS)						
III. Total de Egresos (III = I + II)	208,113,776	1,335,654	209,449,431	191,594,800	191,514,466	17,854,541



DRA. MARTHA BEATRIZ RENDON LOPEZ
 DIRECTORA GENERAL DE LA COMISION FORESTAL DEL ESTADO



C.P. CLAUDIA VETTE RAMIREZ ACOSTA
 JEFE DEL DEPTO. RECURSOS FINANCIEROS Y CONTROL
 PRESUPUESTAL



E. MANUEL MARTINEZ BAUTISTA
 DELEGADO ADMINISTRATIVO

COMISION FORESTAL DEL ESTADO (a)
Estado Analítico del Ejercicio del Presupuesto de Egresos Detallado - LDF
Clasificación Administrativa
Del 1 de Enero al 31 de Diciembre de 2025 (b)
(PESOS)

Concepto (c)	Egresos					Subejercicio (e)
	Aprobado (d)	Ampliaciones/ (Reducciones)	Modificado	Devengado	Pagado	
I. Gasto No Etiquetado (I=A+B+C+D+E+F+G+H)	208,113,776	-722,753	207,391,024	189,536,483	189,456,059	17,854,541
DIRECCION GENERAL	137,179,384	1,529,187	138,708,571	131,198,103	131,197,353	7,510,468
SUBDIRECCION DE PLANEACION Y DESARR FTAL	4,287,559	15,482	4,303,041	4,248,689	4,248,689	54,352
SUBDIRECCION DE RESTAURACION FORESTAL	30,441,965	1,894,330	32,336,295	24,554,271	24,488,840	7,782,024
SUBDIRECCION DE PROTECCION FORESTAL	21,081,871	75,558	21,157,429	19,227,756	19,227,756	1,929,674
SUBDIRECCION DE INSPECCION Y VIGILANCIA	7,864,555	-3,593,850	4,270,705	4,270,705	4,256,461	0
DELEGACION ADMINISTRATIVA	7,258,443	-643,461	6,614,982	6,036,959	6,036,959	578,023
INGRESOS PROPIOS	0	0	0	0	0	0
II. Gasto Etiquetado (II=A+B+C+D+E+F+G+H)	0	2,058,407	2,058,407	2,058,407	2,058,407	0
DIRECCION GENERAL	0	0	0	0	0	0
SUBDIRECCION DE PLANEACION Y DESARR FTAL	0	0	0	0	0	0
SUBDIRECCION DE RESTAURACION FORESTAL	0	0	0	0	0	0
SUBDIRECCION DE PROTECCION FORESTAL	0	2,058,407	2,058,407	2,058,407	2,058,407	0
SUBDIRECCION DE INSPECCION Y VIGILANCIA	0	0	0	0	0	0
DELEGACION ADMINISTRATIVA	0	0	0	0	0	0
INGRESOS PROPIOS	0	0	0	0	0	0
III. Total de Egresos (III = I + II)	208,113,776	1,335,654	209,449,431	191,594,890	191,514,466	17,854,541


DRA. MARTHA BEATRIZ RENDON LOPEZ
IRECTORA GENERAL DE LA COMISION FORESTAL DEL ESTAD


L.E. MANUEL MARTINEZ BAUTISTA
DELEGADO ADMINISTRATIVO


C.P. CLAUDIA IVETTE RAMIREZ ACOSTA
JEFE DEL DEPTO. RECURSOS FINANCIEROS Y CONTROL
PRESUPUESTAL